

# KONUT FİYAT ENDEKSİ

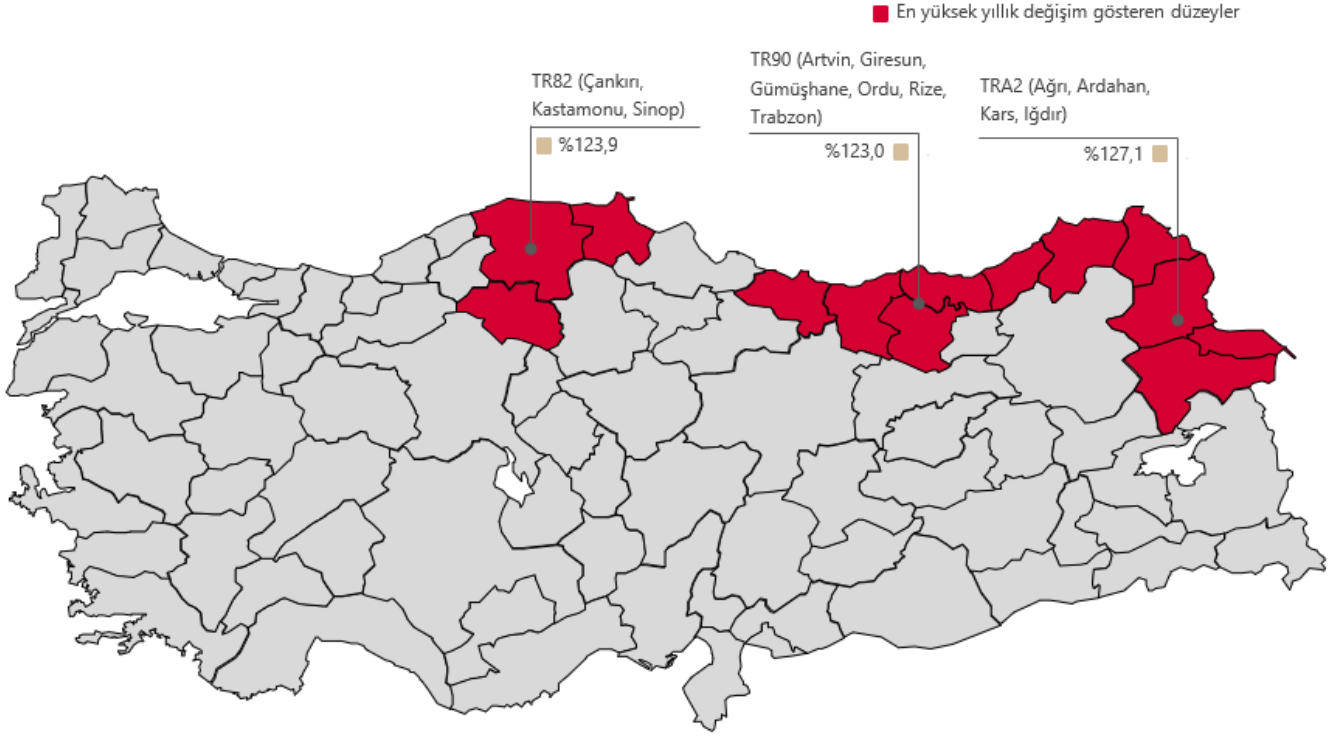
VERİ YÖNETİŞİMİ VE İSTATİSTİK GENEL MÜDÜRLÜĞÜ  
ANKETLER VE ENDEKSLER MÜDÜRLÜĞÜ

EKİM 2023



## Konut Fiyat Endeksi (KFE)

2023 yılı Ekim ayında bir önceki aya göre yüzde **3,8** oranında artan KFE, bir önceki yılın aynı ayına göre nominal olarak yüzde **86,5**, reel olarak ise yüzde **15,4** oranında artmıştır.



Tablo 1\* : Konut Fiyat Endeksleri (2017=100) ve Birim Fiyatlar

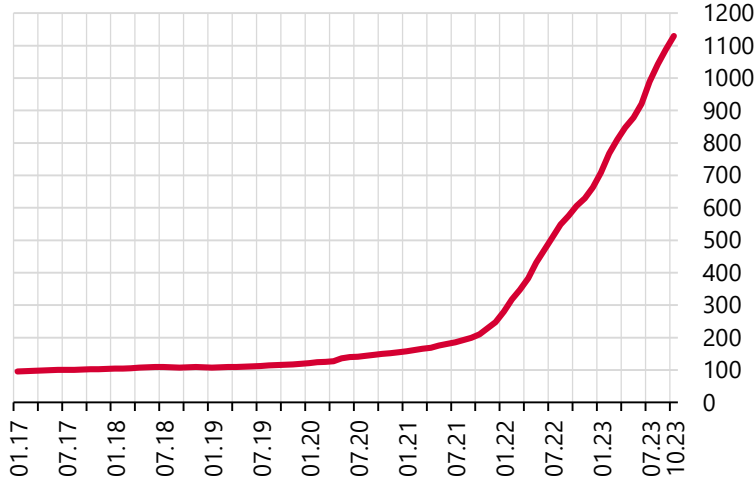
	Konut Fiyat Endeksi	Yeni Konutlar Fiyat Endeksi	Yeni Olmayan Konutlar Fiyat Endeksi	Birim Fiyat (TL/m <sup>2</sup> )**
	1129,6 (%86,5)	1216,8 (%91,1)	1116,7 (%86,8)	30035,5 ₺
	969,4 (%74,4)	1094,6 (%81,8)	961,3 (%72,9)	44386,5 ₺
	1169,5 (%101,5)	1406,9 (%97,7)	1154,0 (%102,5)	23303,8 ₺
	1138,1 (%80,1)	1287,6 (%85,9)	1118,5 (%80,4)	34774,2 ₺

Adıyaman, Malatya, Hatay, Kahramanmaraş ve Osmaniye illerinde depreme bağlı olarak veri sayısının yetersiz olması nedeniyle söz konusu illerde 2023 yılı Şubat ayından itibaren endeksler sabit kabul edilmiştir.

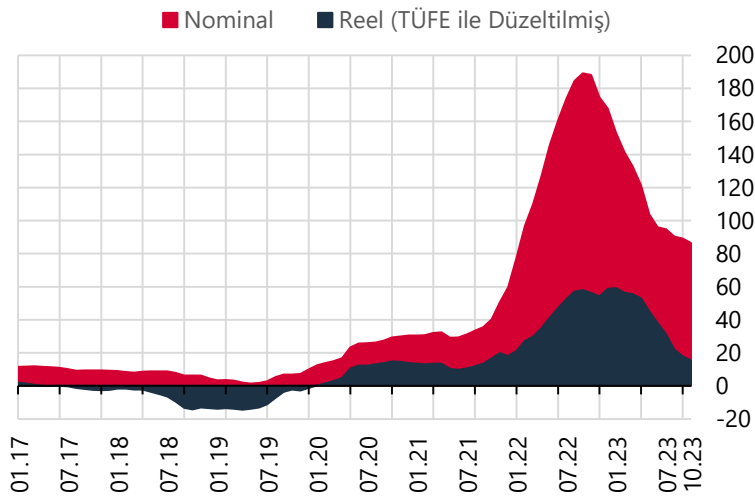
\*Konut Fiyat Endeksi, Yeni Konutlar Fiyat Endeksi ve Yeni Olmayan Konutlar Fiyat Endeksi, hesaplama yöntemi gereğince, farklı örneklem ve farklı tabaka yapısı kullanılarak üretilen birbirinden bağımsız endekslerdir.

\*\*Birim Fiyat **Tabakalanmış Ortanca Fiyat** yöntemiyle hesaplanmıştır.

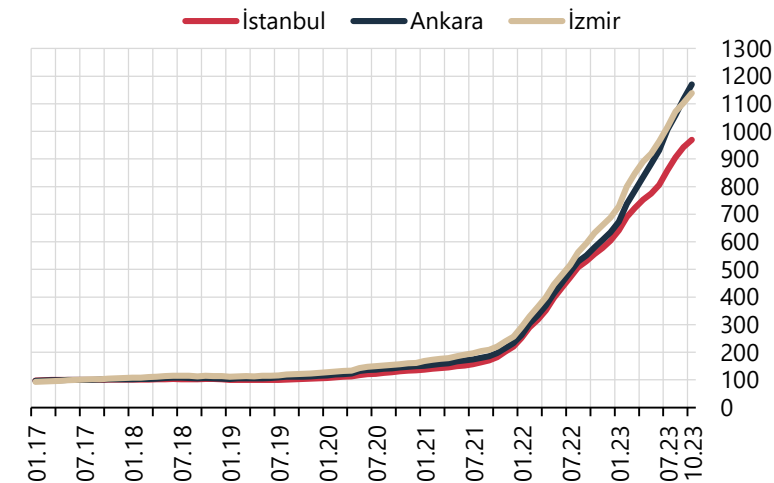
Parantez içindeki değerler yıllık yüzde değişimleri göstermektedir.

**Grafik 1: Konut Fiyat Endeksi** (Seviye, 2017=100)

Türkiye'deki konutların kalite etkisinden arındırılmış fiyat değişimlerini izlemek amacıyla hesaplanan Konut Fiyat Endeksi (KFE) (2017=100), 2023 yılı Ekim ayında bir önceki aya göre yüzde **3,8** oranında artarak **1129,6** seviyesinde gerçekleşmiştir.

**Grafik 2: Konut Fiyat Endeksi** (Yıllık % Değişim)

Bir önceki yılın aynı ayına göre yüzde **86,5** oranında artan KFE, aynı dönemde reel olarak yüzde **15,4** oranında artış göstermiştir.

**Grafik 3: Konut Fiyat Endeksi – 3 Büyük İl** (Seviye, 2017=100)

İstanbul, Ankara ve İzmir'in konut fiyat endekslerindeki gelişmeler değerlendirildiğinde, 2023 yılı Ekim ayında bir önceki aya göre, sırasıyla yüzde **2,9**, **4,7** ve **3,3** oranlarında artış gözlenmiştir. Endeks değerleri bir önceki yılın aynı ayına göre, İstanbul, Ankara ve İzmir'de sırasıyla yüzde **74,4**, **101,5** ve **80,1** oranlarında artış göstermiştir.